

EDGE & SLIDE SCREW VIS À COULISSE ET À BORDURE

FLAT HEAD

Wood Screw
COARSE Thread
QUAD DRIVE
Plain & Lub

TÊTE PLATE

Vis à bois
GROS filet
PRISE QUAD
Métal nu & lub



Flat

#_WLRQXFL

Size Dimension	Length Longueur	Qty / Box Qté / Boite	Lbs / M Lbs / M	Head Diam. Diam. Tête	Price / M (\$) Prix / M (\$)
# 5	X 1/2	18 000	1.3	0.235 / 0.245	
	X 5/8	18 000	1.4	0.235 / 0.245	
# 6	X 5/8	15 000	2.1	0.240 / 0.255	



FLAT HEAD

Wood Screw **Type 17**
COARSE Thread
QUAD DRIVE
Plain & Lub

TÊTE PLATE

Vis à bois **type 17**
GROS filet
PRISE QUAD
Métal nu & lub



Flat

#_WLRQXFL17

Size Dimension	Length Longueur	Qty / Box Qté / Boite	Lbs / M Lbs / M	Head Diam. Diam. Tête	Price / M (\$) Prix / M (\$)
# 6	X 1/2	18 000	1.5	0.240 / 0.255	
	X 5/8	15 000	2.1	0.240 / 0.255	

Available :

Clear Zinc
Black Oxide
White Painted
Bright Brass
Antique Brass
Antique Copper

Disponible :

Zinc clair
Noire oxydée
Peinturée blanche
Laiton brillant
Laiton antique
Cuivre antique

EDGE & SLIDE SCREW VIS À COULISSE ET À BORDURE

TRUSS HEAD

Wood Screw **Type 17**

COARSE Thread

QUAD DRIVE

Plain & Lub

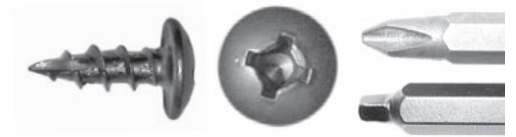
TÊTE TRUSS

Vis à bois **Type 17**

GROS filet

PRISE QUAD

Métal nu & lub



TRUSS

#_WLRQXTR17

Size Dimension	Length Longueur	Qty / Box Qté / Boite	Lbs / M Lbs / M	Price / M (\$) Prix / M (\$)
# 6	X 7/16	18 000	2.05	
	X 5/8	15 000	2.52	



TRUSS HEAD

Wood Screw

QUAD DRIVE


Plain & Lub

TÊTE TRUSS

Vis à bois

PRISE QUAD

Métal nu & lub



TRUSS

#_TYAQXTR

Size Dimension	Length Longueur	Qty / Box Qté / Boite	Lbs / M Lbs / M	Price / M (\$) Prix / M (\$)
# 6	X 1/2	15 000	2.33	

Available :

Clear Zinc
Black Oxyde
White Painted
Bright Brass
Antique Brass
Antique Copper

Disponible :

Zinc clair
Noire oxydée
Peinturée blanche
Laiton brillant
Laiton antique
Cuivre antique

EDGE & SLIDE SCREW VIS À COULISSE ET À BORDURE

PAN HEAD

Wood Screw **Type 17**

COARSE Thread

QUAD DRIVE

Plain & Lub

TÊTE PAN

Vis à bois **type 17**

GROS filet

PRISE QUAD

Métal nu & lub



PAN

#_WLRQXPA17

Size Dimension	Length Longueur	Qty / Box Qté / Boite	Lbs / M Lbs / M	Price / M (\$) Prix / M (\$)
# 5	X 1/2	18 000	1.5	
	X 5/8	18 000	2	
# 6	X 1/2	18 000	2	
	X 5/8	15 000	3	

PAN HEAD

Wood Screw

QUAD DRIVE

Plain & Lub

TÊTE PAN

Vis à bois

PRISE QUAD

Métal nu & lub



PAN

#_TYAQXPA

Size Dimension	Length Longueur	Qty / Box Qté / Boite	Lbs / M Lbs / M	Price / M (\$) Prix / M (\$)
# 5	X 5/8	18 000	2	

Available :

Clear Zinc
Black Oxyde
White Painted
Bright Brass
Antique Brass
Antique Copper

Disponible :

Zinc clair
Noire oxydée
Peinturée blanche
Laiton brillant
Laiton antique
Cuivre antique

FLAT HEAD

TÊTE PLATE

QUAD DRIVE

PRISE QUAD

Nickel

Nickel



#_EUROQXFL

Size Dimension	Length Longueur	Qty / Box Qté / Boite	Lbs / M Lbs / M	Head Diam. Diam. Tête	Price / M (\$) Prix / M (\$)
# 6.3	X 10mm	10 000	3	7.0mm / 7.4mm	
	X 11.5mm	10 000	3.7	7.0mm / 7.4mm	
	X 13mm	10 000	4.2	7.0mm / 7.4mm	
	X 14mm	10 000	7.1	7.0mm / 7.4mm	

PAN HEAD

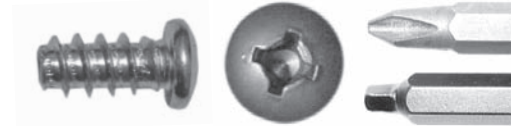
TÊTE PAN

QUAD DRIVE

PRISE QUAD

Nickel

Nickel



#_EUROQXPA

Size Dimension	Length Longueur	Qty / Box Qté / Boite	Lbs / M Lbs / M	Head Diam. Diam. Tête	Price / M (\$) Prix / M (\$)
# 6.3	X 13mm	10 000	4.6	8.7mm / 9.1mm	

CONFIRMAT SCREWS VIS CONFIRMAT

CHIPBOARD THREAD PITCH 3.0MM FILET À PARTICULE PAS 3.0MM

QUAD DRIVE WITH HOLE

Zinc

PRISE QUAD AVEC TROU

Plaquée zinc



#_CFMQXFL

Size Dimension	Length Longueur	Qty / Box Qté / Boite	Lbs / M Lbs / M	Head Diam. Diam. Tête	Price / M (\$) Prix / M (\$)
# 7	X 50mm	2 000	24	9.5mm / 10.5mm	

CHIPBOARD THREAD PITCH 3.0MM FILET À PARTICULE PAS 3.0MM

HEX DRIVE WITH HOLE

Zinc

PRISE HEX AVEC TROU

Plaquée zinc



#_CFMHEX

Size Dimension	Length Longueur	Qty / Box Qté / Boite	Lbs / M Lbs / M	Head Diam. Diam. Tête	Price / M (\$) Prix / M (\$)
# 7	X 50mm	2 000	24	9.5mm / 10.5mm	

HI-LO THREAD WITH CUT POINT FILET COUPANT HI-LO

With Nib

Avec nib



QUAD DRIVE WITH HOLE

Zinc

PRISE QUAD AVEC TROU

Plaquée zinc



#_CABQXFLHL

Size Dimension	Length Longueur	Qty / Box Qté / Boite	Lbs / M Lbs / M	Head Diam. Diam. Tête	Price / M (\$) Prix / M (\$)
# 7	X 50mm	2 000	24	9.5mm / 10.5mm	

PLASTIC COVER CAP


Confirmat

White | Light Brown | Dark Brown

CACHE VIS EN PLASTIQUE

Confirmat

Blanc | Brun pâle | Brun foncé



CAPHOLE

Size Dimension	Qty / Box Qté / Boite	Lbs / M Lbs / M	Price / M (\$) Prix / M (\$)
Confirmat Hole 2.9	10 000	0.3	

Available :

Almond | Grey | Black

Disponible :

Amande | Gris | Noir

HINGE SCREW / CATCH / LATCH VIS POUR PENTURE / LOQUET / VERROU

FLAT HEAD

TÊTE PLATE

QUAD DRIVE

PRISE QUAD

#_TYAQXFL	Size Dimension	Color Couleur	Qty / Box Qté / Boite	Lbs / M Lbs / M	Price / M (\$) Prix / M (\$)
# 4 X 1/2	ZINC		30 000	1.0	
	WHT. HEAD / TÊTE BLC.		30 000	1.0	
	BRG. BRASS / LAITON BRIL.		30 000	1.0	
	ANT. BRASS / LAITON ANT.		30 000	1.0	
	ANT. COPPER / CUIVRE ANT.		30 000	1.0	
# 4 X 5/8	ZINC		25 000	1.2	
	WHT. HEAD / TÊTE BLC.		25 000	1.2	
	BRG. BRASS / LAITON BRIL.		25 000	1.2	
	ANT. BRASS / LAITON ANT.		25 000	1.2	
	ANT. COPPER / CUIVRE ANT.		25 000	1.2	
# 4 X 3/4	ZINC		25 000	1.5	
	WHT. HEAD / TÊTE BLC.		25 000	1.5	
	BRG. BRASS / LAITON BRIL.		25 000	1.5	
	ANT. BRASS / LAITON ANT.		25 000	1.5	
	ANT. COPPER / CUIVRE ANT.		25 000	1.5	
# 5 X 1/2	ZINC		30 000	1.2	
	WHT. HEAD / TÊTE BLC.		30 000	1.2	
	BRG. BRASS / LAITON BRIL.		30 000	1.2	
	ANT. BRASS / LAITON ANT.		30 000	1.2	
	ANT. COPPER / CUIVRE ANT.		30 000	1.2	
# 5 X 5/8	ZINC		30 000	1.4	
	WHT. HEAD / TÊTE BLC.		30 000	1.4	
	BRG. BRASS / LAITON BRIL.		30 000	1.4	
	ANT. BRASS / LAITON ANT.		30 000	1.4	
	ANT. COPPER / CUIVRE ANT.		30 000	1.4	
# 5 X 3/4	ZINC		25 000	1.7	
	WHT. HEAD / TÊTE BLC.		25 000	1.7	
	BRG. BRASS / LAITON BRIL.		25 000	1.7	
	ANT. BRASS / LAITON ANT.		25 000	1.7	
	ANT. COPPER / CUIVRE ANT.		25 000	1.7	
# 6 X 1/2	ZINC		25 000	1.5	
	WHT. HEAD / TÊTE BLC.		25 000	1.5	
	BRG. BRASS / LAITON BRIL.		25 000	1.5	
	ANT. BRASS / LAITON ANT.		25 000	1.5	
	ANT. COPPER / CUIVRE ANT.		25 000	1.5	
# 6 X 5/8	ZINC		25 000	2.1	
	WHT. HEAD / TÊTE BLC.		25 000	2.1	
	BRG. BRASS / LAITON BRIL.		25 000	2.1	
	ANT. BRASS / LAITON ANT.		25 000	2.1	
	ANT. COPPER / CUIVRE ANT.		25 000	2.1	
# 6 X 3/4	WHT. HEAD / TÊTE BLC.		20 000	2.5	
	BRG. BRASS / LAITON BRIL.		20 000	2.5	
	ANT. BRASS / LAITON ANT.		20 000	2.5	
	ANT. COPPER / CUIVRE ANT.		20 000	2.5	



HARDWOOD SCREW VIS À BOIS FRANC

FLAT HEAD WITH NIBS

Type 17
Coarse Thread
QUAD DRIVE
Plain & Lub

TÊTE PLATE AUTO FRAISEUSE

Type 17
Gros filet
PRISE QUAD
Métal nu & lub



#_WLRQXFL17

Size Dimension	Length Longueur	Qty / Box Qté / Boite	Lbs / M Lbs / M	Price / M (\$) Prix / M (\$)
# 6 NO NIB NO NIB	X 1/2	18 000	1.5	
	X 5/8	15 000	2.1	
# 8 NIB	X 1	10 000	3.5	
	X 1-1/8	9 000	4.1	
	X 1-1/4	7 500	4.5	
	X 1-1/2	5 000	5.2	
	X 1-3/4	4 000	6.1	
	X 2	3 500	7.1	
	X 2-1/4	2 500	7.6	
	X 2-1/2	2 500	8.3	
	X 2-3/4	2 000	9.6	
	X 3	2 000	10.4	

Available: Clear Zinc | Black Qxyde | Yellow Zinc

Disponible: Zinc brillant | Noire oxidée | Zinc jaune

ROUND WASHER

Type 17
Coarse thread
QUAD DRIVE
Plain & lub

TÊTE RONDE AVEC RONDELLE

Type 17
Gros filet
PRISE QUAD
Métal nu & lub



#_WLRQXRW17

Size Dimension	Length Longueur	Qty / Box Qté / Boite	Lbs / M Lbs / M	Price / M (\$) Prix / M (\$)
# 8	X 1	7 000	4.5	
	X 1-1/8	7 500	6.0	
	X 1-1/4	6 000	7.0	
	X 1-1/2	5 000	7.1	
	X 1-3/4	5 500	8.3	
	X 2	4 000	8.8	
	X 2-1/4	4 000	9.5	
	X 2-1/2	2 500	10.2	
# 10	X 3	4 000	12.5	
	X 2-1/4	2 000	11.0	

Available: Clear Zinc | Black Oxyde | Yellow Zinc

Disponible: Zinc brillant | Noire oxidée | Zinc jaune

HARDWOOD SCREW VIS À BOIS FRANC

PAN HEAD

Type 17

Coarse Thread

QUAD DRIVE

Plain & Lub

TÊTE PAN

Type 17

Gros filet

PRISE QUAD

Métal nu & lub



#_WLRQXPA17

Size Dimension	Length Longueur	Qty / Box Qté / Boite	Lbs / M Lbs / M	Price / M (\$) Prix / M (\$)
# 5	X 1/2	18 000	1.5	
	X 5/8	18 000	2.0	
# 6	X 1/2	18 000	2.0	
	X 5/8	15 000	3.0	
# 8	X 9/16	12 000	2.9	
	X 9/16 - Zinc	12 000	2.9	
	X 9/16 - Noire	12 000	2.9	
	X 5/8	12 000	3.3	
	X 5/8 - Zinc	12 000	3.3	
	X 5/8 - Noire	12 000	3.3	
	X 7/8	10 000	4.1	
	X 1	10 000	4.5	
	X 1-1/8	8 000	5.2	
	X 1-1/4	7 000	7.0	
	X 1-1/2	6 000	7.1	
	X 1-3/4	4 000	8.3	
	X 2	3 500	8.8	
	X 2-1/4	3 000	9.7	
# 10	X 3	2 000	12.5	
	X 2-1/4	2 500	12.3	

FRAMING SCREW VIS À ENCADREMENT

HI-LO / TYPE 17

Pan Mod. Head / Locking Serrations

QUAD DRIVE

Plain & Lub

HI-LO / TYPE 17

Tête pan mod. / Serrations

PRISE QUAD

Métal nu & lub

**NEW
NOUVEAU**



#_H/LQXPAM17

Size Dimension	Length Longueur	Thr. length Filet longu.	Qty / Box Qté / Boite	Lbs / M Lbs / M	Price / M (\$) Prix / M (\$)
# 7	X 1-1/4	0.625	7 500	3.96	
	X 1-1/2	0.625	6 000	4.64	

Modified Pan Quad
Designed to eliminate snapping;
for a deeper square recess
combined with a phillips for after
market serviability

Tête Pan Quad améliorée avec
une empreinte carrée plus profonde
permettant une prise optimum,
combinée avec une empreinte cruciforme
pour le marché à l'exportation

Hi-Lo, Type 17 point
designed to reduce material
splitting and bursting in
hardwood and softwood
applications.

Hi-Lo, pointe type 17
conçu pour une application rapide
et permet de prévenir
l'éclatement des bois durs et mous

WOOD SCREW COARSE THREAD VIS À BOIS GROS FILET

ROUND WASHER HEAD

Coarse Thread

SQUARE / QUAD DRIVE


Zinc

TÊTE RONDE AVEC RONDELLE

Gros filet

PRISE CARRÉE / QUAD

Plaquée zinc



#_WLR_RW

Size Dimension	Length Longueur	Qty / Box Qté / Boite	Lbs / M Lbs / M	Price / M (\$) Prix / M (\$)
# 8-10	X 1/2	12 000	3.0	
	X 5/8	12 000	3.2	
	X 3/4	12 000	3.3	
	X 7/8	10 000	4.0	
	X 1	10 000	4.2	
	X 1-1/8	8 000	4.7	
	X 1-1/4	6 000	5.2	
	X 1-1/2	5 000	5.7	
	X 1-3/4	5 000	6.7	
	X 2	4 000	7.6	
	X 2-1/4	3 500	8.7	
	X 2-1/2	3 000	9.7	
	X 3	2 000	11.6	
	X 3 1/2	1 250	13.00	
# 10-8	X 4	850	14.25	
	X 5/8	10 000	4.2	
	X 3/4	7 000	5.0	
	X 1	5 000	6.0	
	X 1-1/4	4 500	7.0	
	X 1-1/2	4 000	8.4	
	X 1-3/4	3 500	9.7	
	X 2	3 000	10.5	
	X 2-1/2	2 000	13.0	
	X 3	1 500	15.0	
X 3-1/2	1 500	29.2		

Available :

White Painted Head

Plain

Black Oxide

Yellow Zinc

Disponible :

Tête peinte blanche

Métal nu

Noire oxidée

Zinc jaune

WOOD SCREW COARSE THREAD VIS À BOIS GROS FILET

FLAT HEAD

Coarse Thread

QUAD DRIVE

Plain

TÊTE PLATE

Gros filet

PRISE QUAD

Métal nu



#_WLRQXFL				
Size Dimension	Length Longueur	Qty / Box Qté / Boite	Lbs / M Lbs / M	Price / M (\$) Prix / M (\$)
# 5	X 5/8	18 000	1.5	
	X 1/2	18 000	1.6	
# 6	X 5/8	15 000	1.8	
	X 3/4	15 000	2.0	
	X 1	12 000	2.7	
	X 1-1/4	10 000	3.1	
	X 1-1/2	8 000	3.6	
	X 1/2	13 000	3.0	
# 8	X 5/8	13 000	3.2	
	X 3/4	12 000	3.3	
	X 1	10 000	3.5	
	X 1-1/8	9 000	4.1	
	X 1-1/4	7 500	4.5	
	X 1-1/2	7 000	4.8	
	X 1-5/8	6 500	5.2	
	X 1-3/4	5 000	6.1	
	X 2	4 000	7.1	
	X 2-1/4	3 500	7.6	
	X 2-1/2	3 000	8.3	
	X 2-3/4	2 800	9.5	
	X 3	2 500	10.4	
	X 3-1/4	2 300	10.9	
X 3-1/2	2 000	11.0		

Available :

Zinc
Black Oxyde
Yellow Zinc
White Painted

Disponible :

Zinc
Noire oxidée
Zinc jaune
Peinturée blanche

WOOD SCREW COARSE THREAD VIS À BOIS GROS FILET

FLAT HEAD

Coarse Thread

SQUARE DRIVE

Plain & Lub

TÊTE PLATE

Gros filet

PRISE CARRÉE

Métal nu & lub



#_WLRSQFL

Size Dimension	Length Longueur	Qty / Box Qté / Boite	Lbs / M Lbs / M	Price / M (\$) Prix / M (\$)
# 6	X 1/2	18 000	1.6	
	X 5/8	18 000	1.8	
	X 1-1/4	10 000	3.1	
	X 1-1/2	8 000	3.6	
	X 1-3/4	5 000	6.1	
	X 2	4 000	7.1	
# 8	X 1	10 000	3.5	
	X 1-1/8	10 000	3.9	
	X 1-1/4	7 500	4.5	
	X 1-1/2	6 500	5.2	
	X 1-3/4	5 000	6.1	
	X 2	4 000	7.1	
	X 2-1/2	3 000	8.3	
	X 3	2 500	10.4	
X 3-1/2	2 000	11.0		

PAN HEAD

Coarse Thread

QUAD / SQUARE / PHILLIPS DRIVE

Plain & Lub

TÊTE PAN

Gros filet

PRISE QUAD / CARRÉE / CRUCIFORME

Métal nu & lub



#_WLR_PA

Size Dimension	Length Longueur	Qty / Box Qté / Boite	Lbs / M Lbs / M	Price / M (\$) Prix / M (\$)
# 6	X 1/2	20 000	2.0	
	X 5/8	20 000	2.5	
# 8	X 1/2	15 000	2.9	
	X 9/16	13 000	3.1	
	X 9/16 - Zinc	13 000	3.1	
	X 9/16 - Noire	13 000	3.1	
	X 5/8	13 000	3.3	
	X 5/8 - Zinc	13 000	3.3	
	X 5/8 - Noire	13 000	3.3	
	X 3/4	12 000	3.7	
	X 1	8 000	4.5	
	X 1-1/4	7 000	5.8	
	X 1-1/2	6 500	6	
X 1-3/4	5 000	7		
# 10	X 9/16	10 000	3.9	

Available:

Zinc / Black Oxyde / Yellow Zinc

Disponible:

Zinc / Noire oxidée / Zinc jaune

WOOD SCREW VIS À BOIS

FLAT HEAD

TÊTE PLATE

SQUARE DRIVE

PRISE CARRÉE

Zinc

Plaquée zinc



#_WDLSQFL

Size Dimension	Length Longueur	Qty / Box Qté / Boîte	Lbs / M Lbs / M	Price / M (\$) Prix / M (\$)
# 4	X 3/8	20 000	1.0	
	X 1/2	20 000	1.0	
	X 5/8	20 000	1.2	
	X 3/4	20 000	1.5	
	X 7/8	20 000	1.7	
	X 1	20 000	1.9	
	X 1-1/4	20 000	2.7	
# 5	X 3/8	20 000	1.0	
	X 1/2	18 000	1.2	
	X 5/8	16 000	1.4	
	X 3/4	16 000	1.7	
	X 7/8	16 000	2.2	
	X 1	16 000	2.5	
# 6	X 1-1/4	16 000	4.3	
	X 3/8	15 000	1.2	
	X 1/2	15 000	1.5	
	X 5/8	15 000	2.1	
	X 3/4	15 000	2.5	
	X 7/8	15 000	2.8	
	X 1	10 000	3.0	
	X 1-1/4	8 000	3.3	
	X 1-1/2	7 000	4.2	
	X 1-3/4	5 000	5.0	
# 7	X 2	4 000	5.8	
	X 2 1/2	3 000	7.4	
	X 1/2	15 000	2.1	
	X 5/8	15 000	2.4	
	X 3/4	15 000	2.8	
	X 7/8	12 000	3.8	
	X 1	10 000	4.3	
# 8	X 1-1/4	10 000	4.5	
	X 1-1/2	7 500	6.3	
	X 1/2	15 000	2.0	
	X 5/8	15 000	2.6	
	X 3/4	15 000	3.3	
	X 7/8	10 000	3.7	
	X 1	10 000	4.2	
# 8	X 1 1/8	7 000	4.6	
	X 1-1/4	7 500	5.2	

WOOD SCREW VIS À BOIS

FLAT HEAD

SQUARE DRIVE

Zinc

TÊTE PLATE

PRISE CARRÉE

Plaqué zinc



#_WDLSQFL

Size Dimension	Length Longueur	Qty / Box Qté / Boite	Lbs / M Lbs / M	Price / M (\$) Prix / M (\$)
# 8	X 1-1/2	5 000	5.7	
	X 1-3/4	4 000	6.9	
	X 2	3 500	7.6	
	X 2 1/4	2 500	8.4	
	X 2 1/2	2 500	9.2	
	X 3	2 000	11.0	
	X 3 1/2	1 000	13.6	
	X 4	800	17.0	
# 9 YELLOW / JAUNE	X 1/2	13 000	3.7	
	X 5/8	12 000	3.9	
	X 3/4	10 000	4.5	
	X 7/8	10 000	5.0	
	X 1	9 000	5.7	
	X 1-1/4	6 000	7.1	
	X 1-1/2	5 000	8.1	
	X 1-3/4	5 000	9.3	
	X 2	3 000	10.5	
	X 2 1/2	3 000	13.0	
	# 10	X 1/2	10 000	3.7
X 5/8		10 000	3.9	
X 3/4		10 000	4.1	
X 7/8		10 000	5.0	
X 1		8 000	5.6	
X 1-1/4		5 000	7.1	
X 1-1/2		4 000	8.0	
X 1-3/4		4 500	9.3	
X 2		2 500	10.5	
X 2 1/4		2 000	11.3	
X 2 1/2		2 000	13.0	
X 3		1 500	16.0	
X 3 1/2		1 000	19.3	
X 4		800	20.0	

Available :
White Painted Head

Disponible :
Tête peinte blanche

WOOD SCREW VIS À BOIS

FLAT HEAD

SQUARE DRIVE

Zinc

TÊTE PLATE

PRISE CARRÉE

Plaquée zinc



#_WDLSQFL

Size Dimension	Length Longueur	Qty / Box Qté / Boîte	Lbs / M Lbs / M	Price / M (\$) Prix / M (\$)
# 12	X 3/4	7 000	6.5	
	X 7/8	6 000	7.3	
	X 1	6 000	8.1	
	X 1-1/4	5 500	9.3	
	X 1-1/2	3 000	10.0	
	X 1-3/4	3 500	12.3	
	X 2	2 000	13.3	
	X 2 1/4	2 000	14.6	
	X 2 1/2	1 500	16.5	
	X 3	1 000	20.5	
	X 3 1/2	1 000	24.9	
	X 4	500	28.7	
# 14	X 3/4	6 500	8.9	
	X 1	4 000	11.0	
	X 1-1/4	2 500	12.0	
	X 1-1/2	2 500	13.4	
	X 1-3/4	2 000	14.9	
	X 2	1 500	16.1	
	X 2 1/4	1 500	20.8	
	X 2 1/2	1 500	21.1	
	X 3	1 000	25.1	
	X 3 1/2	700	34.3	
	X 4	500	37.9	

Available :

White Painted Head

Disponible :

Tête peinte blanche

WOOD SCREW VIS À BOIS

FLAT HEAD

QUAD DRIVE

Plain & Lub

TÊTE PLATE

PRISE QUAD

Métal nu & lub



#_WDLQXFL

Size Dimension	Length Longueur	Qty / Box Qté / Boite	Lbs / M Lbs / M	Price / M (\$) Prix / M (\$)
# 8	X 5/8	15 000	2.6	
	X 3/4	15 000	3.3	
	X 1	12 000	4.2	
	X 1-1/4	6 000	5.2	
	X 1-1/2	5 000	5.7	
	X 1-3/4	5 000	6.9	
	X 2	3 500	7.6	
	X 2-1/4	2 000	8.4	
	X 2-1/2	2 500	9.2	
	X 3	1 500	11.0	

WOOD SCREW VIS À BOIS

PAN HEAD

TÊTE PAN

SQUARE DRIVE

PRISE CARRÉE

Zinc

Plaquée zinc



#_WDLSQPA	Size Dimension	Length Longueur	Qty / Box Qté / Boîte	Lbs / M Lbs / M	Price / M (\$) / Prix / M (\$)
# 4		X 3/8	15 000	1.3	
		X 1/2	15 000	1.6	
		X 5/8	15 000	1.8	
		X 3/4	15 000	2.1	
		X 7/8	15 000	2.2	
		X 1	15 000	2.5	
		X 1-1/4	12 000	2.8	
# 5		X 3/8	15 000	1.0	
		X 1/2	15 000	1.5	
		X 5/8	15 000	2.0	
		X 3/4	15 000	2.1	
		X 7/8	15 000	2.6	
		X 1	15 000	3.1	
		X 1-1/4	11 000	3.7	
# 6		X 3/8	15 000	1.7	
		X 1/2	15 000	2.0	
		X 5/8	15 000	3.0	
		X 3/4	15 000	3.5	
		X 7/8	12 000	4.0	
		X 1	10 000	4.2	
		X 1-1/4	7 500	4.4	
		X 1-1/2	7 000	5.8	
		X 1-3/4	6 000	5.9	
		X 2	5 000	6.1	
# 7		X 1/2	15 000	3.2	
		X 5/8	15 000	3.7	
		X 3/4	15 000	4.1	
		X 7/8	11 000	4.6	
		X 1	10 000	5.0	
		X 1-1/4	7 000	5.9	
		X 1-1/2	6 500	7.0	
# 8		X 1/2	15 000	2.9	
		X 5/8	12 000	3.3	
		X 3/4	10 000	3.7	
		X 7/8	8 000	4.1	
		X 1	8 000	4.5	
		X 1-1/8	7 000	6.1	
		X 1-1/4	6 000	7.0	

PAN HEAD

TÊTE PAN

SQUARE DRIVE

PRISE CARRÉE

Zinc

Plaquée zinc



#_WDLSQPA

Size Dimension	Length Longueur	Qty / Box Qté / Boîte	Lbs / M Lbs / M	Price / M (\$) Prix / M (\$)
# 8	X 1-1/2	6 000	7.1	
	X 1-3/4	4 000	8.3	
	X 2	4 000	8.8	
	X 2-1/4	3 500	9.7	
	X 2 1/2	3 000	10.2	
	X 3	1 500	12.5	
	X 3-1/2	1 200	16.0	
	X 4	1 000	22.5	
# 10	X 1/2	10 000	3.1	
	X 5/8	8 000	4.0	
	X 3/4	8 000	4.8	
	X 7/8	7 000	5.6	
	X 1	6 000	6.8	
	X 1-1/4	5 000	7.9	
	X 1-1/2	3 000	9.2	
	X 1-3/4	3 500	10.0	
	X 2	2 500	11.1	
	X 2-1/4	2 500	12.5	
	X 2-1/2	2 500	13.8	
	X 3	1 500	16.6	
	X 3-1/2	1 000	20.0	
	X 4	1 000	22.5	
# 12	X 3/4	5 000	7.0	
	X 7/8	5 000	8.1	
	X 1	5 000	9.2	
	X 1-1/4	5 000	11.0	
	X 1-1/2	4 000	11.9	
	X 1-3/4	3 000	14.3	
	X 2	2 500	15.4	
	X 2 1/4	2 000	16.6	
	X 2 1/2	1 500	20.6	
	X 3	1 500	22.1	
	X 3 1/2	1 200	27.0	
	X 4	700	29.8	
# 14	X 3/4	3 000	10.2	
	X 1	4 000	12.0	
	X 1-1/4	3 500	13.9	
	X 1-1/2	1 500	17.1	
	X 1-3/4	2 500	22.1	
	X 2	1 500	23.5	

WOOD SCREW VIS À BOIS

PAN HEAD

SQUARE DRIVE

Zinc

TÊTE PAN

PRISE CARRÉE

Plaquée zinc



#_WDLSQPA

Size Dimension	Length Longueur	Qty / Box Qté / Boîte	Lbs / M Lbs / M	Price / M (\$) Prix / M (\$)
# 14	X 2-1/4	1 800	25.0	
	X 2-1/2	1 500	26.8	
	X 3	1 000	30.0	
	X 3-1/2	800	41.4	
	X 4	400	49.1	

Available :

Plain

Disponible :

métal nu

FLOOR SCREW VIS À PLANCHER

BUGLE HEAD

Coarse Thread

SQUARE DRIVE

Plain

TÊTE TROMPETTE

Gros filet

PRISE CARRÉE

Métal nu



#_WLRSQBUSTT

Size Dimension	Length Longueur	Qty / Box Qté / Boite	Lbs / M Lbs / M	Price / M (\$) Prix / M (\$)
# 8	X 1-1/4	6 000	4.5	
	X 1-1/2	5 000	5.2	
	X 1-3/4	4 000	6.1	
	X 2	3 000	7.1	
	X 2-1/2	2 000	8.3	

BUGLE HEAD

HI-LO Thread

SQUARE DRIVE

Plain

TÊTE TROMPETTE

Filet HI-LO

PRISE CARRÉE

Métal nu



#_WHLSQBUSTT

Size Dimension	Length Longueur	Qty / Box Qté / Boite	Lbs / M Lbs / M	Price / M (\$) Prix / M (\$)
# 8	X 1-1/4	6 000	4.5	
	X 1-1/2	5 000	5.2	
	X 1-3/4	4 000	6.1	
	X 2	3 000	7.1	
	X 2-1/2	2 000	8.3	

DECKING / FENCING / DOCK SCREW VIS À PATIO / CLÔTURE / QUAI

BUGLE HEAD GREEN CERAMIC TÊTE TROMPETTE CÉRAMIQUE VERTE

Coarse Thread
SQUARE DRIVE

Gros filet
PRISE CARRÉE



#_WLRSQBUSTG

Size Dimension	Length Longueur	Qty / Box Qté / Boite	Lbs / M Lbs / M	Price / M (\$) Prix / M (\$)
# 8	X 2-1/2	2 000	8.3	
	X 3	1 500	10.4	

BUGLE HEAD TÊTE TROMPETTE

Coarse Thread
Type 17
SQUARE DRIVE

Gros filet
Type 17
PRISE CARRÉE

18-8 Stainless Steel

Acier inoxydable 18-8



#_WLRSQBU17SST

Size Dimension	Length Longueur	Qty / Box Qté / Boite	Lbs / M Lbs / M	Price / M (\$) Prix / M (\$)
# 6	X 1-5/8	5 000	3.3	
# 8	X 2-1/4	2 000	6.8	
# 10	X 3	1 000	14.5	

DRYWALL SCREW VIS À GYPSE

BUGLE HEAD

PHILLIPS DRIVE

Black Oxyde
Fine Thread "S"

TÊTE TROMPETTE

PRISE CRUCIFORME

Noire oxydée
Filet fin "S"



#_DWFPBHU

Size Dimension	Length Longueur	Qty / Box Qté / Boite	Lbs / M Lbs / M	Price / M (\$) Prix / M (\$)
# 6	X 1-1/4	8 000	3.1	
	X 1-5/8	8 000	3.6	

BUGLE HEAD

PHILLIPS DRIVE

Black Oxyde
Coarse Thread "S"

TÊTE TROMPETTE

PRISE CRUCIFORME

Noire oxydée
Gros filet "S"



#_DWCPBHU

Size Dimension	Length Longueur	Qty / Box Qté / Boite	Lbs / M Lbs / M	Price / M (\$) Prix / M (\$)
# 6	X 1-1/4	8 000	3.1	
	X 1-5/8	8 000	3.6	